



PERÚ

Ministerio
de Economía y Finanzas



BICENTENARIO
PERÚ
2024



>>> Presupuesto 2025

JOSÉ ARISTA ARBILDO

Ministro de Economía y Finanzas

Setiembre 2024



CONTENIDO



Parte I:
Marco
Macroeconómico
Multianual



Parte II:
Proyecto de Ley de
Equilibrio Financiero
2025



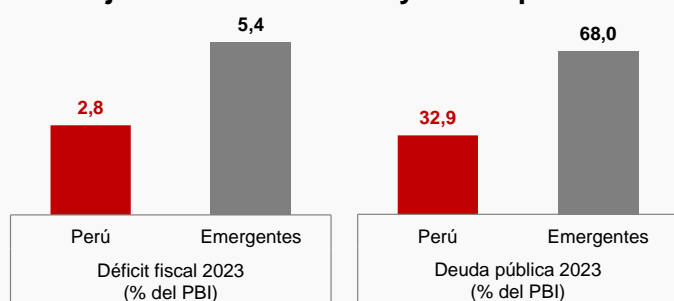
Parte III:
Proyecto de Ley de
Presupuesto 2025



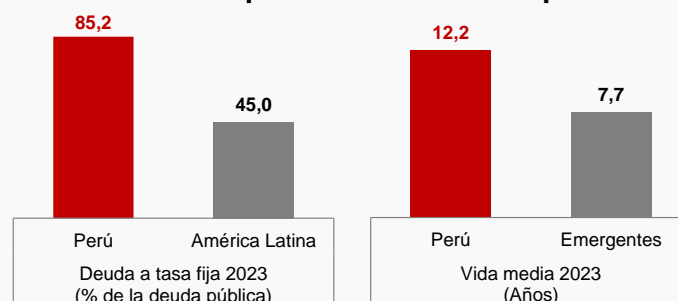
Parte IV:
Proyecto de Ley de
Endeudamiento 2025

Nuestra economía cuenta con sólidos fundamentos macrofiscales

Bajos niveles de déficit y deuda pública

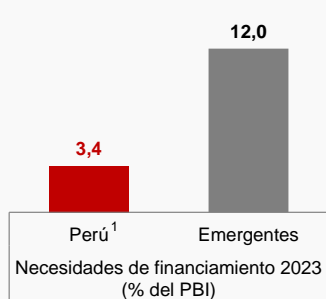


Adecuada composición de la deuda pública



Resultados de manejo fiscal responsable

Bajas necesidades de financiamiento



Otros fundamentos macroeconómicos



Activos financieros del SPNF cerca de 10% del PBI (FEF: 1,2% del PBI).



RIN equivalentes al 29% del PBI.

Bajo nivel de inflación 2%.



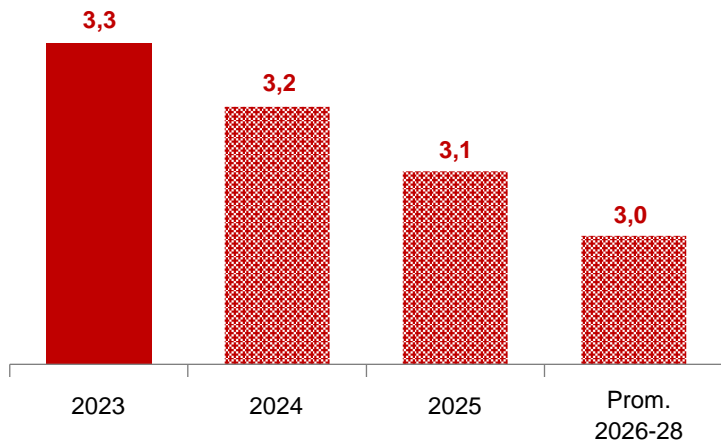
Bajo riesgo país 162 pbs.

Sistema financiero sólido y resiliente.

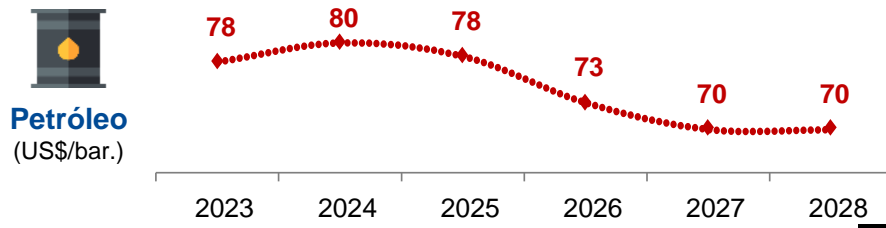
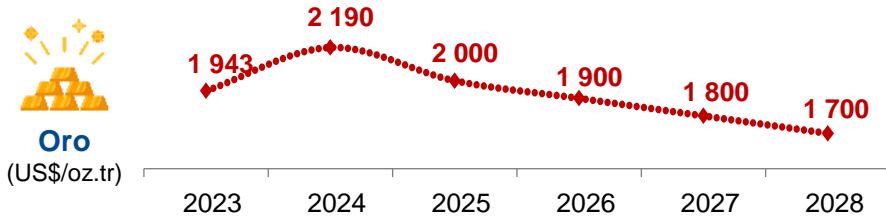
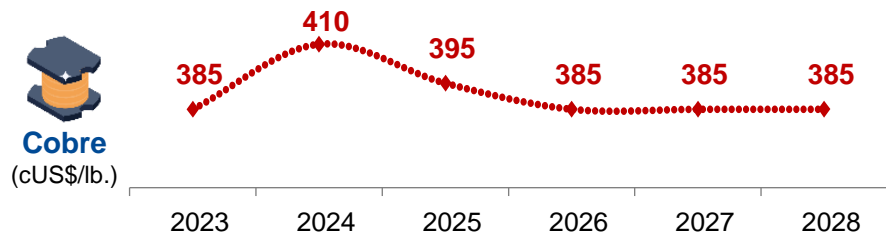
1/ Se excluye el pago de amortizaciones de la Operación de Administración de Deuda (OAD) que se realizó en junio de 2023 por un monto equivalente a 2,0% del PBI, debido a que las amortizaciones de la OAD no son parte del calendario regular de pago de amortizaciones. Fuente: FMI, BCRP y Bloomberg.

Para el 2025, se proyecta un crecimiento global por encima de 3,0%, y precios de materias primas en niveles elevados

MEF: proyecciones del PBI global (Var. % real anual)

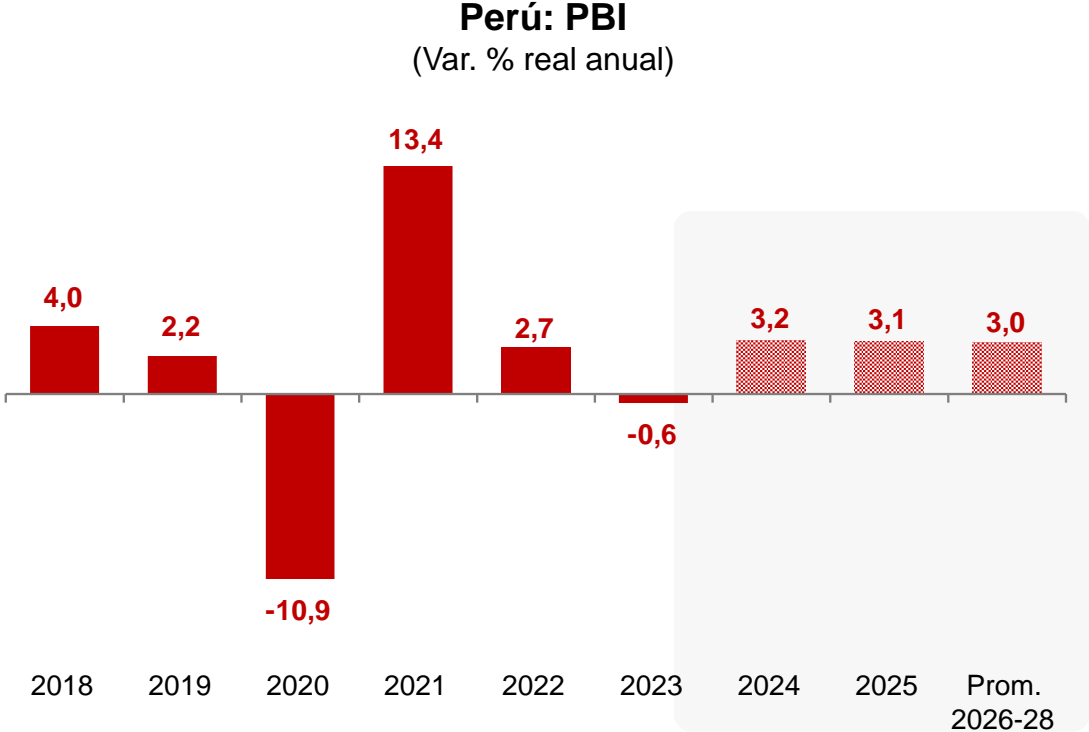


MEF: proyección de principales commodities



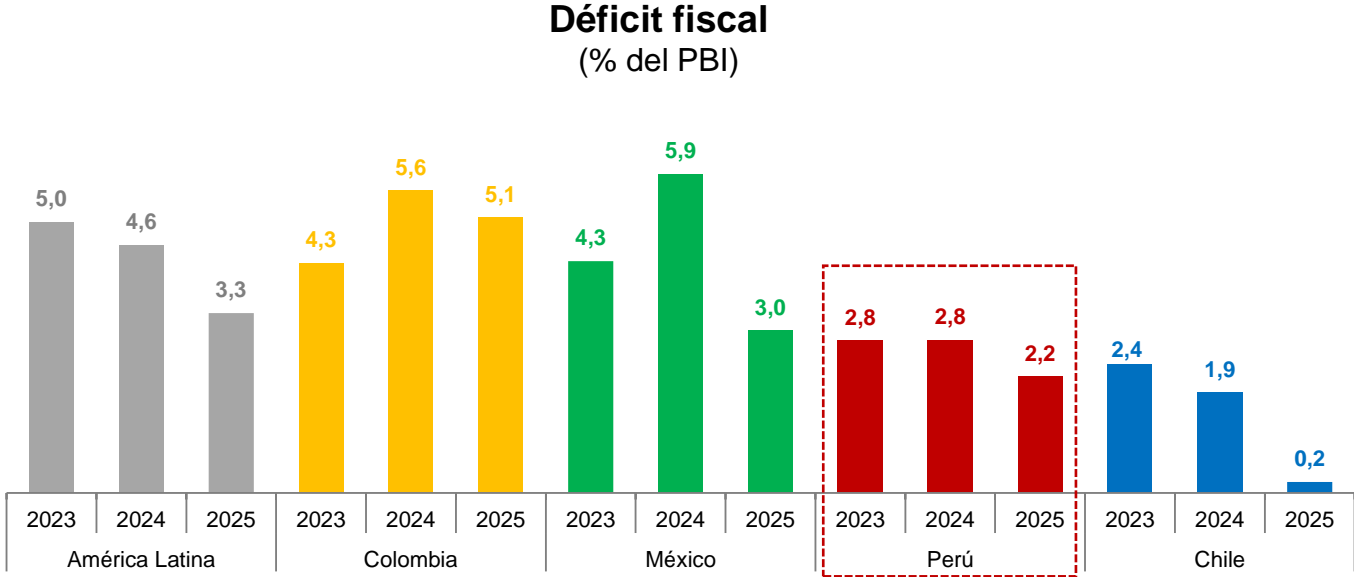
Fuente: FMI, proyecciones MEF

La recuperación económica continuará y el PBI crecería 3,1% en 2025, debido al mayor dinamismo de la demanda interna, mayor producción de los sectores primarios y no primarios, y mayores exportaciones.



Fuente: BCRP, MEF, proyecciones MEF.

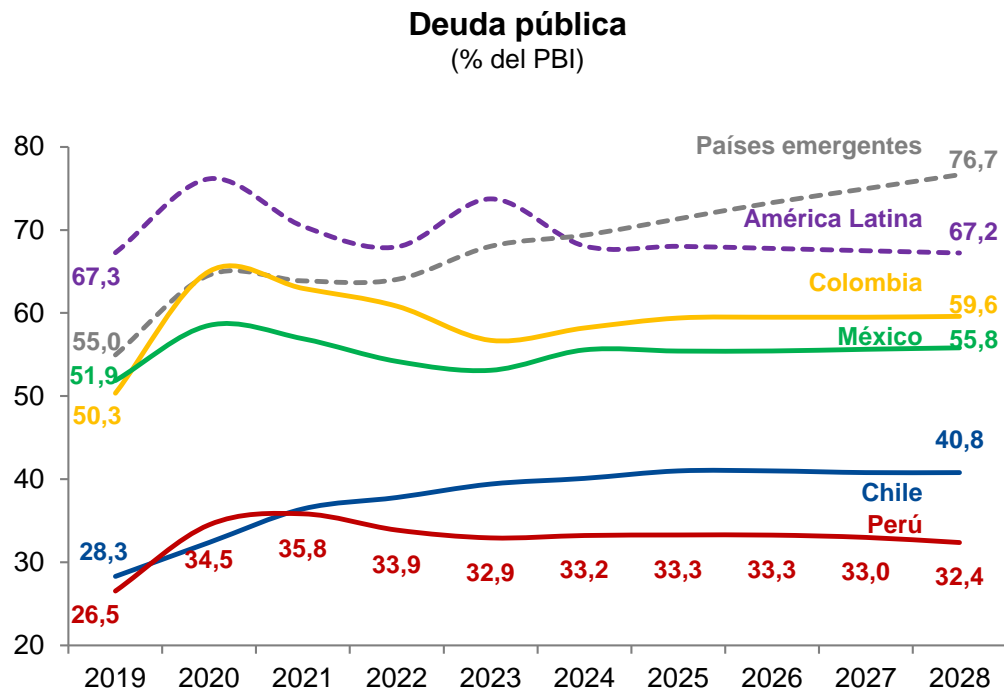
En coherencia con una gestión responsable de las finanzas públicas, el déficit convergerá a las reglas fiscales de mediano plazo y será uno de los más bajos de la región



Las proyecciones fiscales se elaboran de acuerdo con el marco macrofiscal y las reglas fiscales vigentes en el Decreto Legislativo N° 1621, el cual establece una trayectoria de reducción más gradual del déficit fiscal.

Fuente: BCRP, MEF, proyecciones MEF.

La deuda pública del país seguirá una trayectoria descendente y alcanzará uno de los niveles más bajos entre las economías emergentes



CONTENIDO



Parte I:

Marco
Macroeconómico
Multianual



Parte II:

Proyecto de Ley de
Equilibrio Financiero
2025



Parte III:

Proyecto de Ley de
Presupuesto 2025



Parte IV:

Proyecto de Ley de
Endeudamiento 2025

Ley de Equilibrio Financiero - asegura el balance entre ingresos y gastos del Sector Público para el año 2025

Presupuesto 2025 por Fuentes de Financiamiento y Categoría de Gasto (Millones de soles)

FUENTE DE FINANCIAMIENTO	PIA 2024 (A)	PRESUPUESTO 2025 (B)	PRESUPUESTO 2025 - PIA 2024 (B) - (A)
1. RECURSOS ORDINARIOS	156 895	166 875	9 980
2. RECURSOS DIRECTAMENTE RECAUDADOS	8 058	7 991	-66
3. RECURSOS POR OPERACIONES OFICIALES DE CREDITO	29 384	31 391	2 007
4. DONACIONES Y TRANSFERENCIAS	1 292	495	-797
5. RECURSOS DETERMINADOS	45 177	45 049	-128
TOTAL	240 806	251 801	10 995

CATEGORÍA DE GASTO	PIA 2024 (A)	PRESUPUESTO 2025 (B)	PRESUPUESTO 2025 - PIA 2024 (B) - (A)
5. GASTOS CORRIENTES	148 224	157 364	9 140
6. GASTOS DE CAPITAL	64 218	66 874	2 656
7. SERVICIO DE LA DEUDA	28 364	27 563	-802
TOTAL	240 806	251 801	10 995

CONTENIDO



Parte I:

Marco
Macroeconómico
Multianual



Parte II:

Proyecto de Ley de
Equilibrio Financiero
2025



Parte III:

Proyecto de Ley de
Presupuesto 2025



Parte IV:

Proyecto de Ley de
Endeudamiento 2025

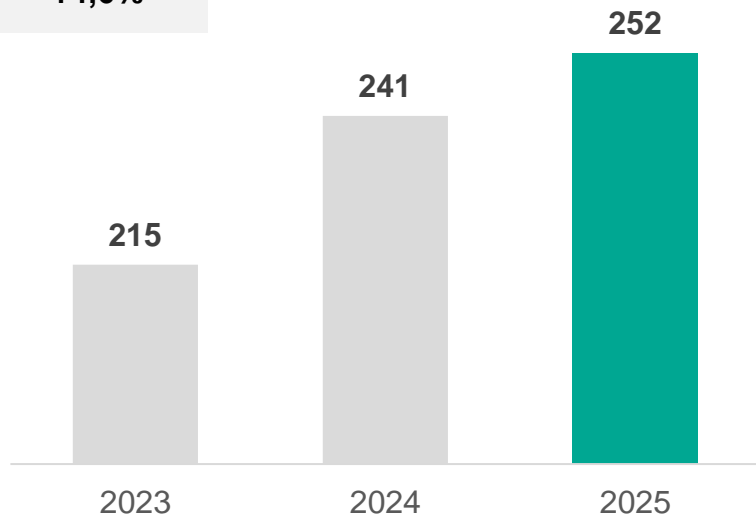
El presupuesto para el año 2025 ascenderá a S/ 252 mil millones, 4,6% más que el 2024

Presupuesto y variación anual 2023 – 2025

(Miles de millones de soles y variación %)

Variación
2025-2024

+4,6%

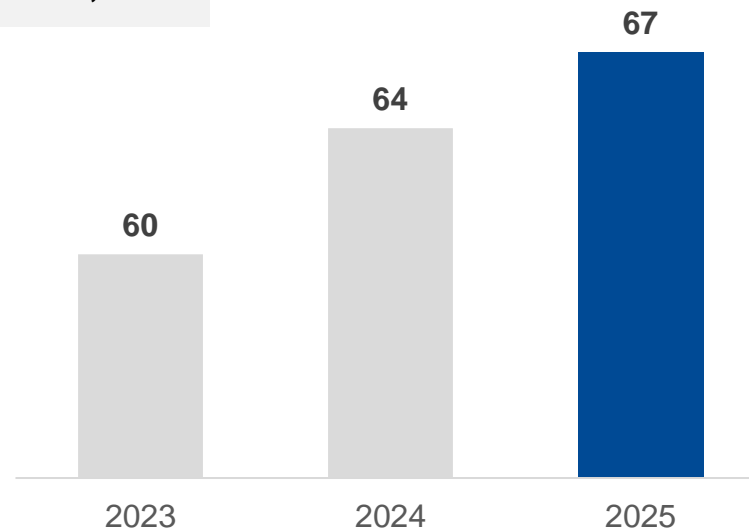


Gasto de capital y variación anual 2023 – 2025

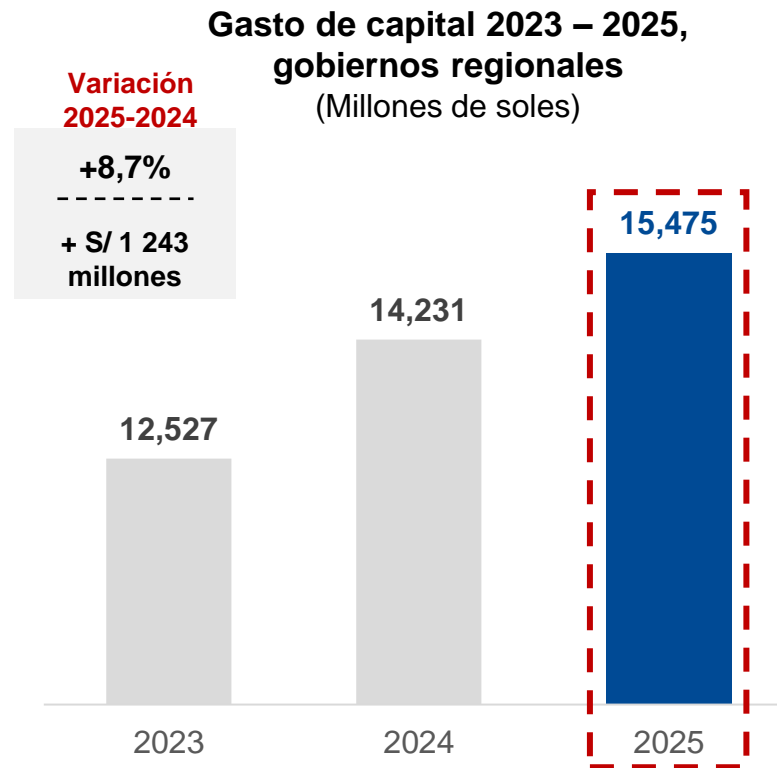
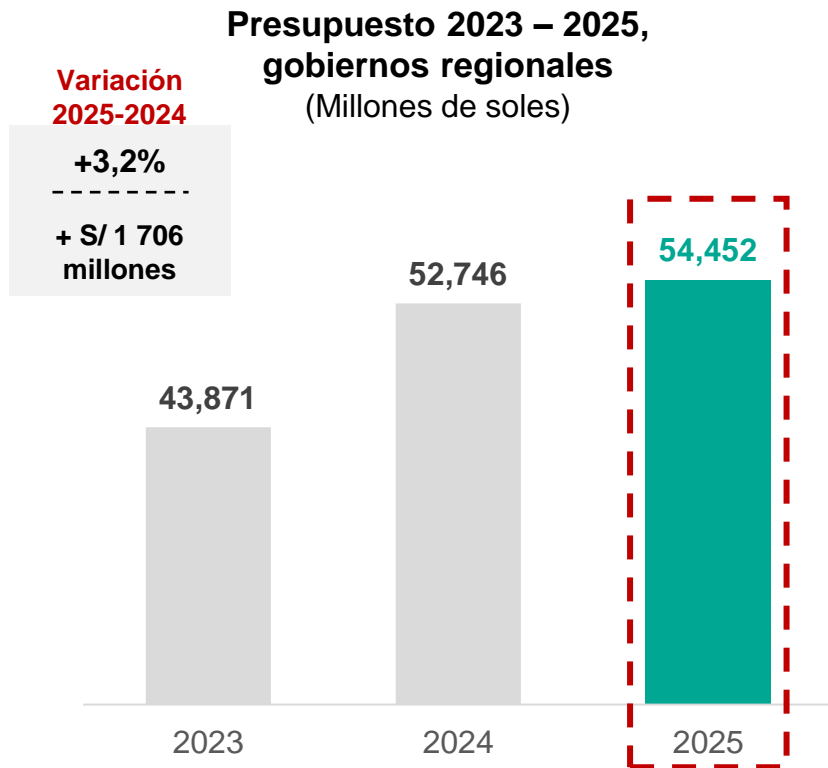
(Miles de millones de soles y variación %)

Variación
2025-2024

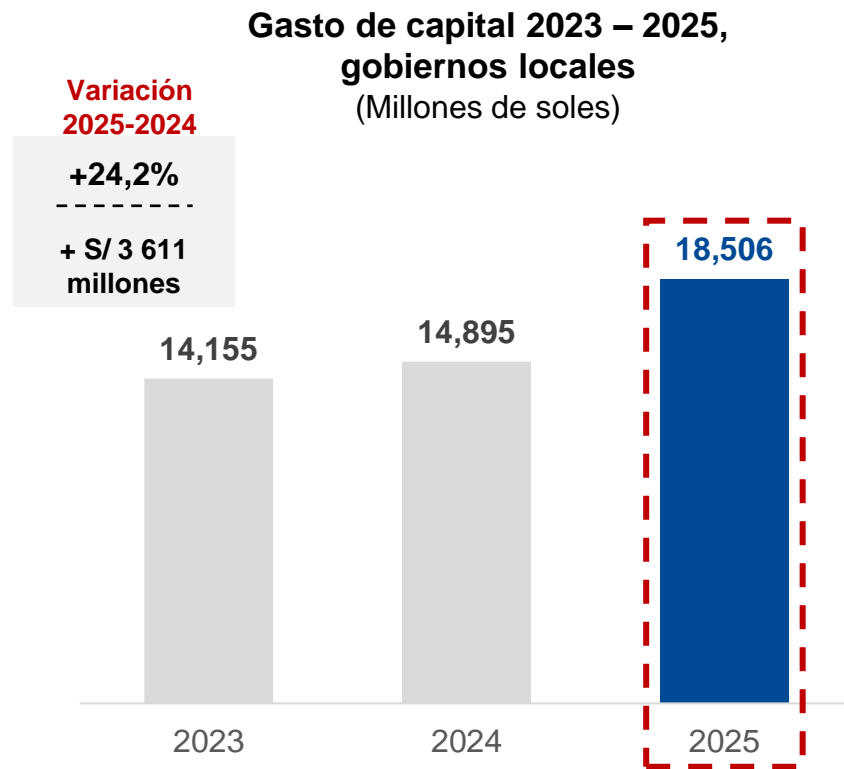
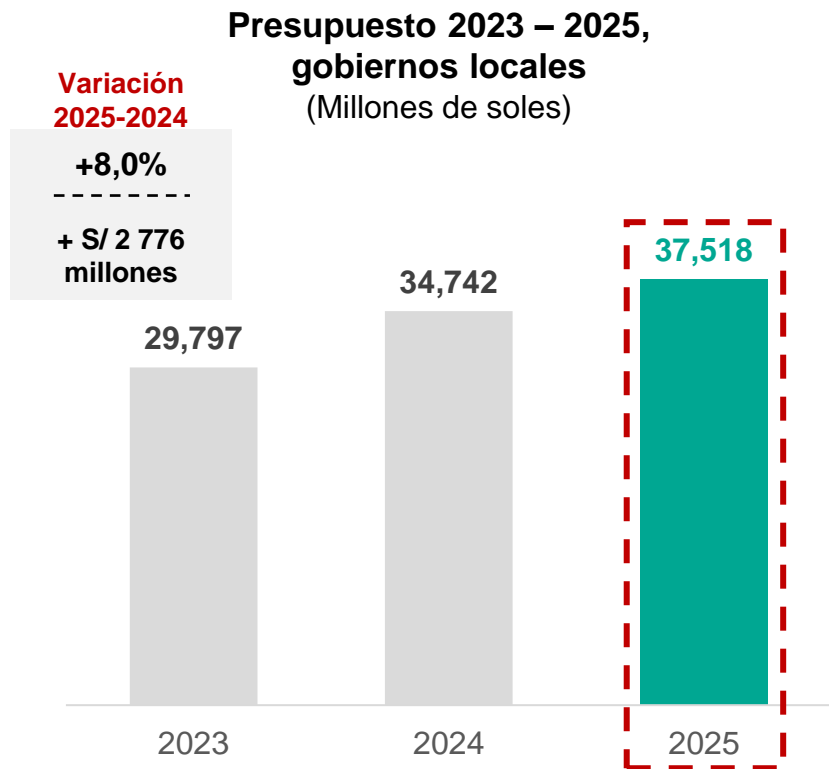
+4,1%



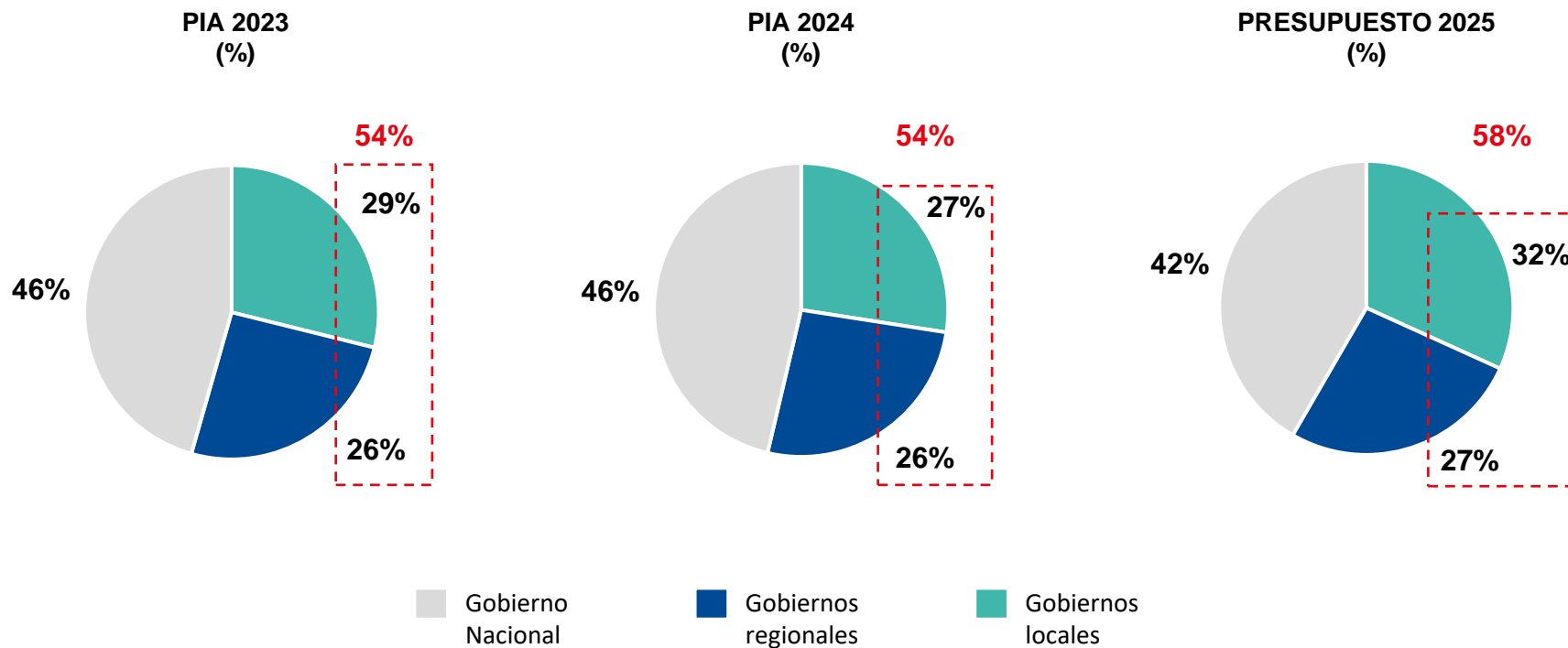
Evolución del presupuesto de los gobiernos regionales, gasto para inversiones crece en 8,7%



Evolución del presupuesto de los gobiernos locales, gasto para inversiones crece en 24,2%



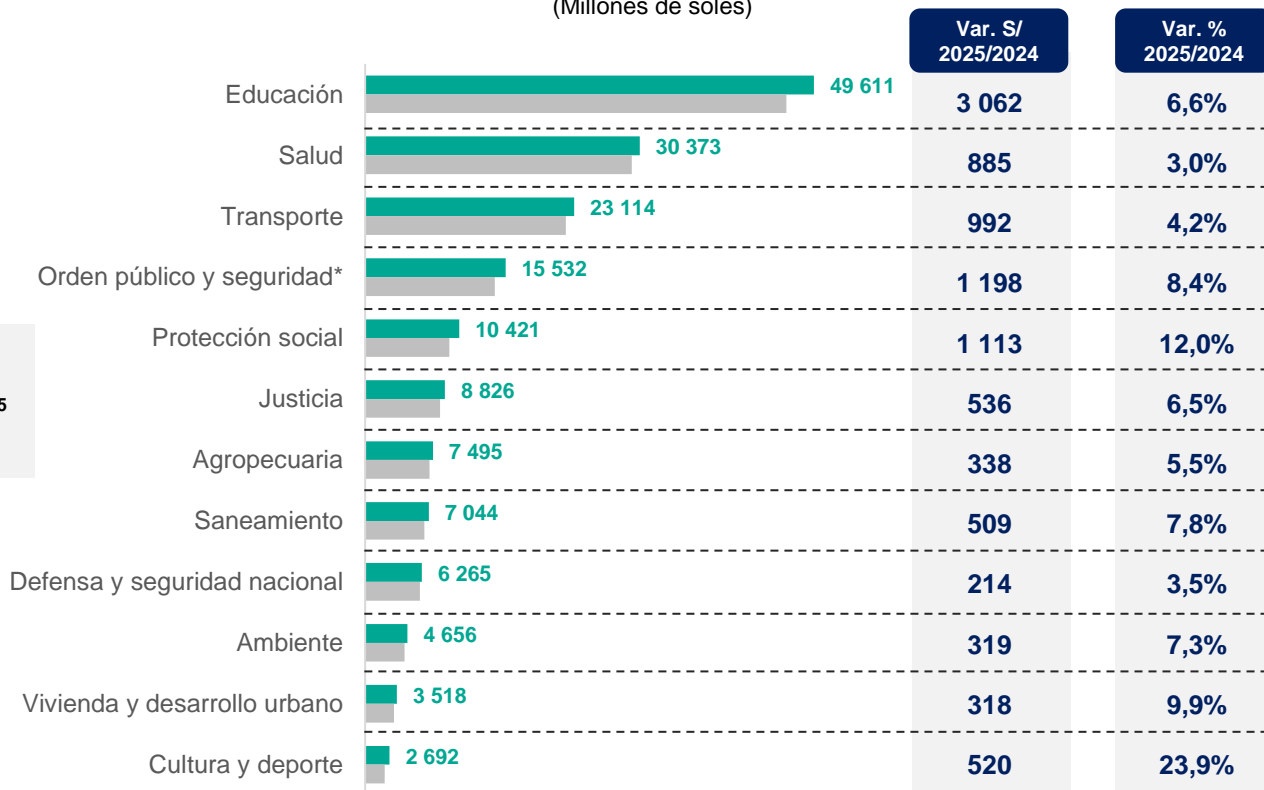
Presupuesto más descentralizado para el año 2025, gobiernos regionales y locales alcanzan una participación del 58% en el presupuesto descentralizable para gasto de capital



El Presupuesto Público 2025 se concentra principalmente en las funciones de Educación, Salud, Transporte, y Orden Público y Seguridad

Distribución del Presupuesto Público 2025, según principales funciones

(Millones de soles)



Leyenda

■ Presupuesto 2025

■ PIA 2024

(*) En el 2024 se excluye un proyecto con contrato de estado a estado por S/ 1 900 millones

Prioridades del Presupuesto 2025

Las principales prioridades del Presupuesto 2025

1

Seguridad ciudadana y
lucha contra el crimen



2

Conectividad a nivel
nacional



3

Salud



4

Educación



5

Protección y asistencia
social



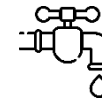
6

Impulso a la vivienda



7

Agua y saneamiento



8

Agricultura y riego



9

Defensa



10

Descentralización del
presupuesto



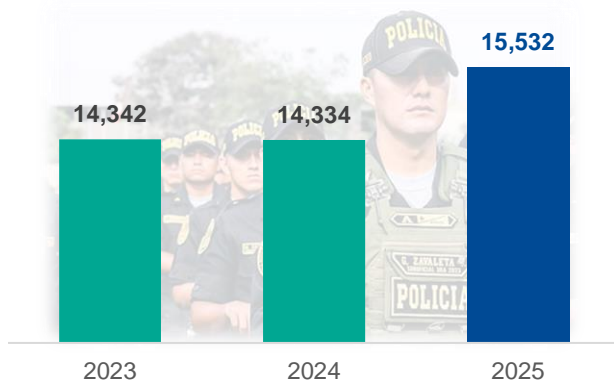


Presupuesto 2025

Variación 2024*
+ 8 %

S/ 15 532
millones

Evolución de función orden público y seguridad
(Millones de S/)



(*) En el 2024 se excluye un proyecto con contrato de estado a estado por S/ 1 900 millones

Principales intervenciones financiadas

Mejora de los servicios policiales

S/ MM

■ Intervenciones a favor de la seguridad ciudadana	3 819
■ Investigación policial y equipamiento criminalístico	879
■ Unidades de flagrancia	151
■ Mejoramiento de los servicios policiales, mantenimiento de comisarías y unidades especializadas	141

Lucha contra el tráfico ilícito de drogas

■ Interdicción aérea, control de rutas y reducción de hectáreas de cultivos ilícitos	195
■ Promoción de cultivos alternativos y reducción de la demanda de drogas	230

Mejora de los servicios del sistema penal**

■ Construcción del Megapenal de Ica	255
■ Mejora de los servicios del Sistema Penal	239
■ Construcción y mejoramiento de unidades de albergue de establecimientos penitenciarios Iquitos, Chimbote, Abancay y Arequipa.	83

(**) Pertenece a la función justicia

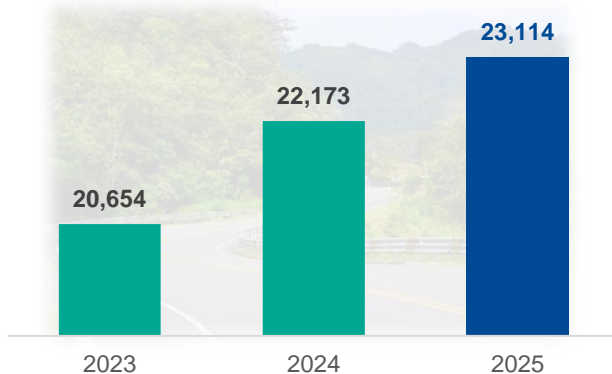


Presupuesto 2025

Variación 2024
+ 4 %

S/ 23 114
millones

Evolución de la función transporte
(Millones de S/)



Principales intervenciones financiadas

Servicios de transporte

	S/ MM
■ Para la conservación, mantenimiento periódico y mantenimiento rutinario de carreteras nacionales (22 500 km)	2 331
■ Para continuidad de la Línea 2 del Metro de Lima	1 150

Otras grandes obras de transporte

■ Nueva Carretera Central que incluye inicio de obra.	561
■ Vía Expressa Santa Rosa (Costa Verde – Jorge Chávez).	367
■ Anillo Vial Periférico (expropiaciones)	323
■ Construcción de Carretera Cusco – Chincheros – Urubamba	309
■ Construcción del Aeropuerto Chinchero	456

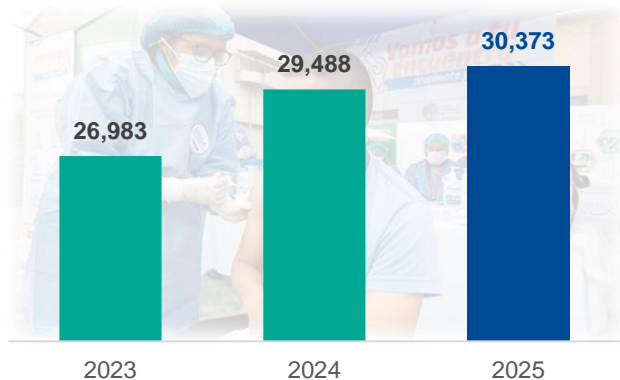


Presupuesto 2025

Variación 2024
+ 3 %

S/ 30 373
millones

Evolución de la función salud
(Millones de S/)



Principales intervenciones financiadas

Hospitales y primer nivel de atención

S/ MM

- Mejoramiento de Hospitales, entre ellos, **Lircay (Huancavelica), Santa Isabel (La Libertad), Pampas (Huancavelica), Ferreñafe (Lambayeque), Saul Garrido (Tumbes), Lorena (Cusco)** 2 029
- Mejorar **38 establecimientos de salud** en el primer nivel de atención 173

Nombramiento en salud

- Ascenso Progresivo** del Personal de la Salud 118
- Financiar el nombramiento del personal de la salud** en el marco de la Sexagésima Novena DCF de la Ley N° 31638. 36

Lucha contra el cáncer, salud mental y anemia

- Compra centralizada de **recursos estratégicos** 409
- Control y prevención en **salud mental.** 639
- Para el financiamiento de **equipamiento biomédico** 143
- Visitas domiciliarias** a más de 129 mil **gestantes** y 296 708 **niños.** 131
- Para más de **949 mil vacunas** contra el **VPH** a **niños, niñas y adolescentes.** 94

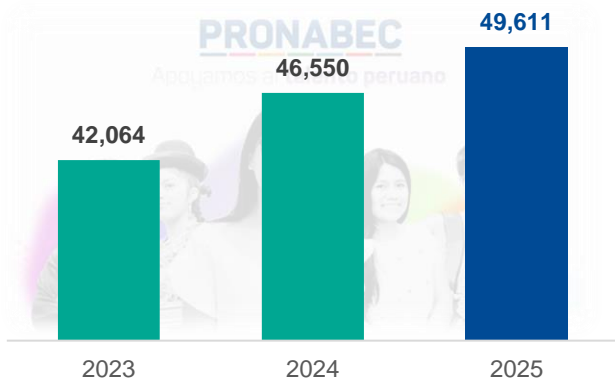


Presupuesto 2025

Variación 2024
+ 7 %

S/ 49 611
millones

Evolución de la función educación
(Millones de S/)



Principales intervenciones financiadas

Infraestructura educativa

S/ MM

- Para avanzar con la construcción de 44 **escuelas del bicentenario**. 1 575
- Entrega de 26 **Escuelas Modulares Integrales**, una por región, 19 **residencias estudiantiles** y **kits de infraestructura**. 376

Incremento remunerativo docente

Incremento de la remuneración de **docentes** de la **educación básica** en dos tramos. 800

Becas y crédito educativo

Otorgar **20 000 nuevas Becas 18** a julio de 2025. 348

Ley de la Carrera Pública Magisterial

Implementación de la Ley de la Carrera Pública Magisterial, con lo que se impulsará Concurso de Ingreso que incorporará a 50 000 docentes en marzo del 2025. 1 550

Promotoras Pronoei

Reconocimiento del trabajo de las **Promotoras** de los Programas No Escolarizado de Educación Inicial – Pronoei, incrementando su **estipendio a S/ 1 025**. 194

Universidades

Para cumplimiento de condiciones básicas de la calidad, mejora de infraestructura y equipos **de las universidades**, para más de 1.3 millones de alumnos. 6 948

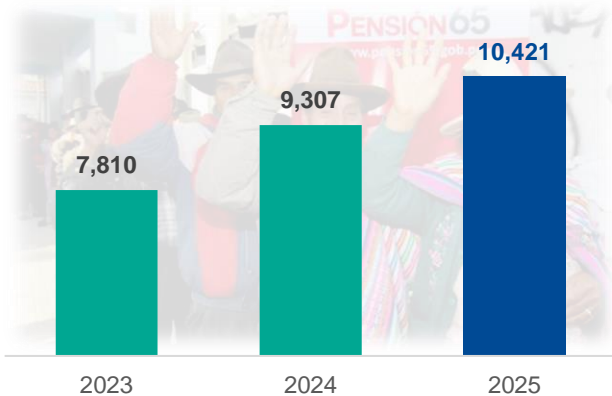


Presupuesto 2025

Variación 2024
+ 12 %

S/ 10 421
millones

Evolución de la función protección social
(Millones de S/)



Principales intervenciones financiadas

Programa Pensión 65

S/ MM

- Para la entrega de subvención a 824 351 adultos mayores que incluye el incremento a partir de mayo 2025 del monto de subvención de S/ 250 a S/ 350.

1 566

Programa Sociales

Programa JUNTOS

1 054

- A favor del **Desarrollo Infantil Temprano**

1 041

- A favor de los comedores populares beneficiando a más de 19 mil organizaciones sociales.

378

Mujer y poblaciones vulnerables

- Para la atención de **niñas, niños y adolescentes** en presunto estado de abandono.

245

- A favor de la **reducción de la violencia contra la mujer**

535

- Para pensión por orfandad a más de 96 000 niñas, niños y adolescentes

209

Programa "Llamkasun Perú" *

- Para generar más de **116 mil empleos temporales** en 1 831 distritos de todo el Perú para la ejecución de proyectos de inversión y acciones de intervención inmediata.

414

(*) Pertenece a la función trabajo

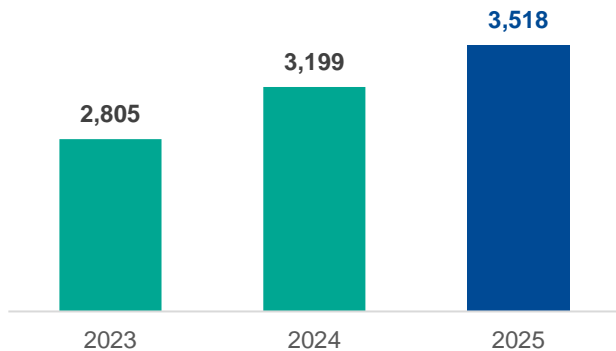


Presupuesto 2025

Variación 2024
+ 10 %

**S/ 3 518
millones**

Evolución de la función vivienda y
desarrollo urbano
(Millones de S/)



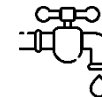
Principales intervenciones financiadas

Vivienda

S/ MM

■ Para otorgar alrededor de 37 mil bonos familiares habitacionales	1 338
■ Para 6 000 viviendas rurales en ámbitos de heladas y friaje - Wasiymi	352



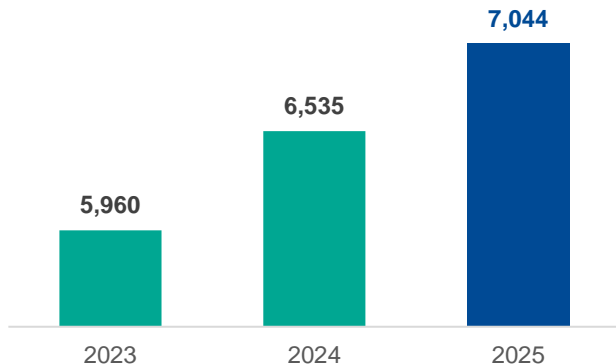


Presupuesto 2025

Variación 2024
+ 8 %

**S/ 7 044
millones**

Evolución de la función saneamiento
(Millones de S/)



Principales intervenciones financiadas

Acceso al agua y saneamiento

	S/ MM
■ Para inversiones en Saneamiento Urbano, Saneamiento Rural , Programa de Agua Segura para Lima, Callao y OTASS, a nivel nacional.	1 367
■ Asignado a Municipalidades para el financiamiento de inversiones a nivel local.	1 600
■ Para que más de 417 mil personas accedan al agua potable de calidad bajo sistemas no convencionales	116



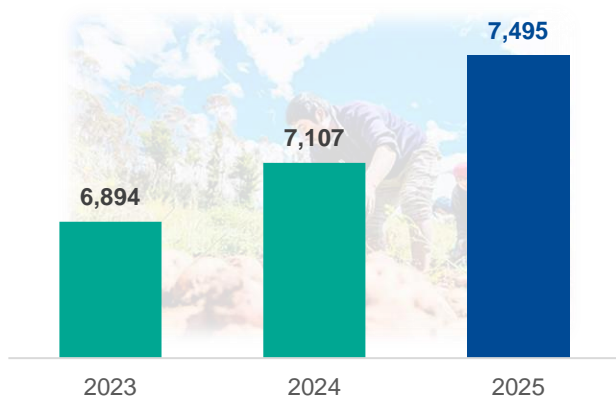


Presupuesto 2025

Variación 2024
+ 5 %

S/ 7 495
millones

Evolución de la función agropecuaria
(Millones de S/)



Principales intervenciones financiadas

Intervenciones en el sector Agrario y riego

S/ MM

- Financiamiento directo a **pequeños productores agrarios (FONDO AGRO PERÚ)** que no se han incorporado al sistema financiero. 200
- Ejecutar acciones para la **conservación y mejoramiento de bosques** en comunidades nativas y campesinas. 113

Grandes obras de agricultura

- **Irrigación de Alto Piura** que permitirá la incorporación de más de 40,000 hectáreas regadas. 365
- **Para la Tercera Etapa de Chavimochic** que beneficiará a más de 129 mil familias. 159

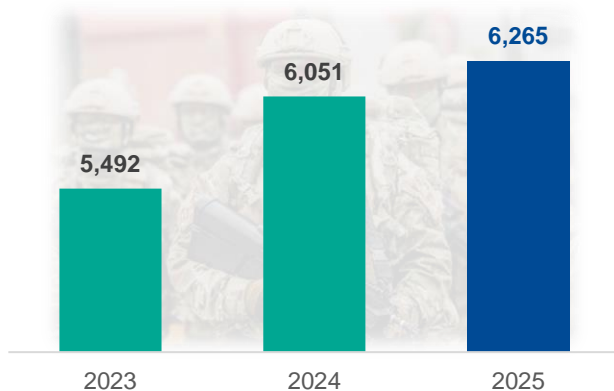


Presupuesto 2025

Variación 2024
+ 4 %

S/ 6 265
millones

Evolución de la función defensa y
seguridad nacional
(Millones de S/)



Principales intervenciones financiadas

Defensa	S/ MM
Fortalecimiento de la capacidad para operaciones de la Defensa Nacional.	3 969
Aseguramiento de atenciones médicas para el personal militar y derechohabientes.	621
Reducción de vulnerabilidad, atención de emergencia por desastres y FONDOS.	448
Sostenimiento de operaciones y acciones militares contra el terrorismo y la minería ilegal.	193
Vuelos de apoyo, vuelos humanitarios y acciones cívicas.	182

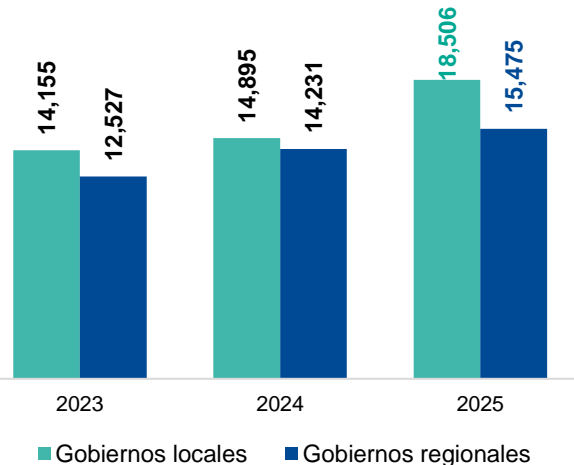


Presupuesto 2025 para inversiones en gobiernos subnacionales

Variación 2024
+ 16,7 %

S/ 33 981
millones

Evolución del gasto de capital
(Millones de S/)



Principales intervenciones financiadas

Impulso al Desarrollo Municipal

S/ MM

- Para impulsar el desarrollo de la **inversión pública y el mantenimiento de la infraestructura** a cargo de **los Gobiernos Locales a nivel nacional** (prom. 2.8 millones por GL).

4 225

Recursos para la Reactivación económica

- Para la **transferencia a favor de gobiernos locales** para proyectos de inversión provenientes de sectores del gobierno nacional.
- Para la **transferencia a favor de gobiernos regionales** para proyectos de inversión provenientes de sectores del gobierno nacional.

1 490

910

Principales características del Presupuesto 2025



El crecimiento del presupuesto 2025, situado en **4,6%** refleja un crecimiento consistente con las expectativas del crecimiento de la economía.



El **retorno gradual del déficit fiscal y de la deuda pública** hacia las reglas fiscales de mediano plazo **reafirma el compromiso de nuestro país con un manejo fiscal prudente y sostenible.**



Descentralizado: se prioriza los **gastos de capital** en gobiernos regionales y locales, de modo que tengan presupuesto **desde el inicio de año**, evitando la necesidad de transferencias mediante Decretos Supremos durante la ejecución.



Ningún gobierno regional y local tiene **menor presupuesto** que el año anterior, ni menos que S/ 1 millón para proyectos de inversión.

CONTENIDO



Parte I:

Marco
Macroeconómico
Multianual



Parte II:

Proyecto de Ley de
Equilibrio Financiero
2025



Parte III:

Proyecto de Ley de
Presupuesto 2025



Parte IV:

Proyecto de Ley de
Endeudamiento 2025

Montos máximos de operaciones de endeudamiento externos e internos – Año 2025

(Millones de soles/dólares)

DESTINO	MONEDA	MONTO MÁXIMO DE ENDEUDAMIENTO
I. ENDEUDAMIENTO EXTERNO	USD	2 700,0
SECTORES ECONÓMICOS Y SOCIALES (USD)	USD	1 700,0
APOYO A LA BALANZA DE PAGOS (USD)	USD	1 000,0
II. ENDEUDAMIENTO INTERNO	S/	35 803,5
SECTORES ECONÓMICOS Y SOCIALES (USD)	S/	13 470,0
APOYO A LA BALANZA DE PAGOS (USD)	S/	22 287,5
BONOS ONP	S/	46,0



PERÚ

Ministerio
de Economía y Finanzas



BICENTENARIO
PERÚ
2024



>>> Presupuesto 2025

JOSÉ ARISTA ARBILDO

Ministro de Economía y Finanzas

Setiembre 2024

